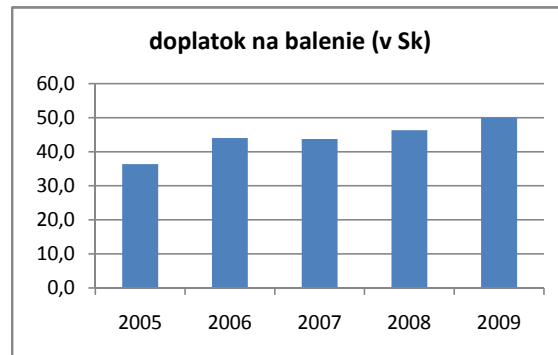
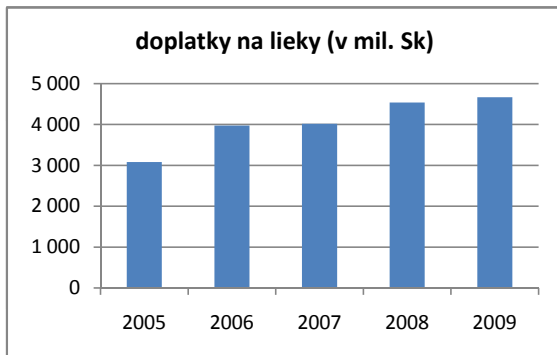
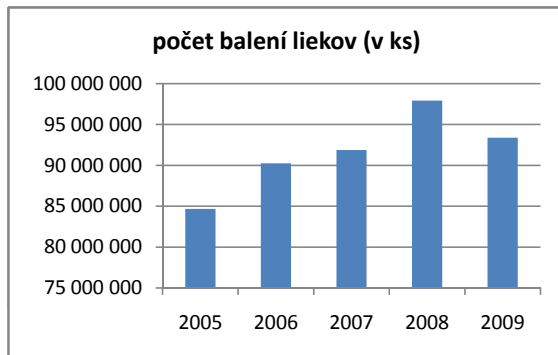
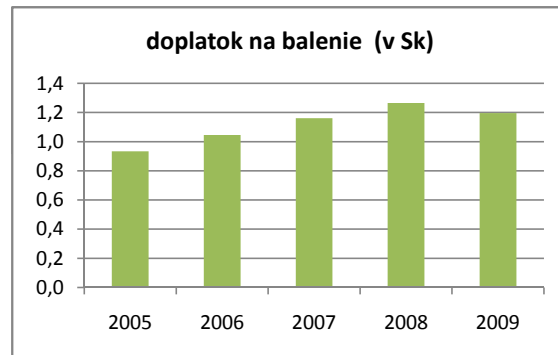
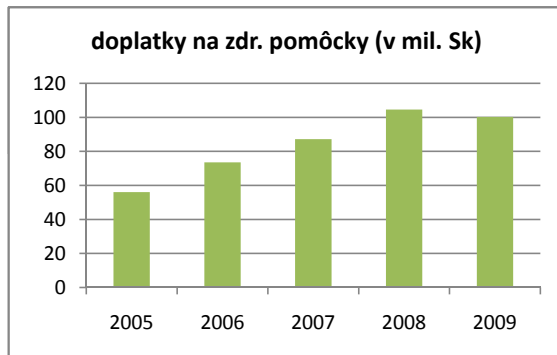
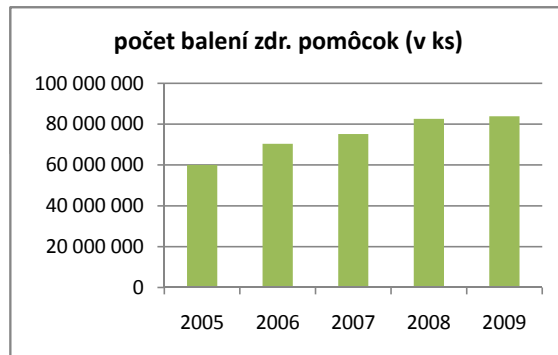


Vývoj počtu balení, doplatkov pacientov a úhrad zdravotných poisťovní za lieky, zdravotnícke pomôcky a dietetické potraviny hrazené z verejného zdravotného poistenia 2005 - 2009. Zdroj dát: Národné centrum zdravotníckych informácií. Dáta za 4. štvrťrok 2009 sú vypočítané ako aritmetický priemer prvých troch štvrťrokov 2009 (ide o konzervatívny odhad, záverečný kvartál je tradične charakterizovaný najvyššou spotrebou). © Health Policy Institute, 2010

LIEKY	2005	2006	2007	2008	2009	nárast 2009/2005
počet balení liekov	84 663 010	90 259 943	91 879 839	97 934 450	93 388 451	10,3%
doplatky na lieky	3 080 744 830	3 974 787 527	4 017 006 022	4 538 466 746	4 665 275 160	51,4%
úhrada poisťovní za lieky	22 551 914 506	26 300 538 562	26 517 725 951	28 737 194 205	29 659 203 960	31,5%
doplatok na balenie	36,4	44,0	43,7	46,3	50,0	37,3%



ZDRAVOTNÍCKE POMÔCKY	2005	2006	2007	2008	2009	nárast 2009/2005
počet balení zdr. pomôcok	59 997 684	70 368 043	75 134 812	82 616 699	83 857 764	39,8%
doplatky na zdr. pomôcky	56 049 739	73 550 039	87 218 101	104 558 517	100 261 029	78,9%
úhrada poisťovní za zdr. pomôcky	2 342 529 642	2 939 373 790	3 135 689 128	3 434 791 958	3 904 274 095	66,7%
doplatok na balenie	0,9	1,0	1,2	1,3	1,2	28,0%



DIETETICKÉ POTRAVINY	2005	2006	2007	2008	2009	nárast 2009/2005
počet balení dietetik	1 388 699	3 698 584	4 588 921	6 175 607	7 447 461	436,3%
doplatky na dietetiká	16 282 038	41 089 229	58 502 271	93 980 015	113 454 603	596,8%
úhrada poisťovní za dietetiká	102 897 865	279 399 587	359 306 049	470 901 446	564 123 744	448,2%
doplatok na balenie	11,7	11,1	12,7	15,2	15,2	29,9%

