



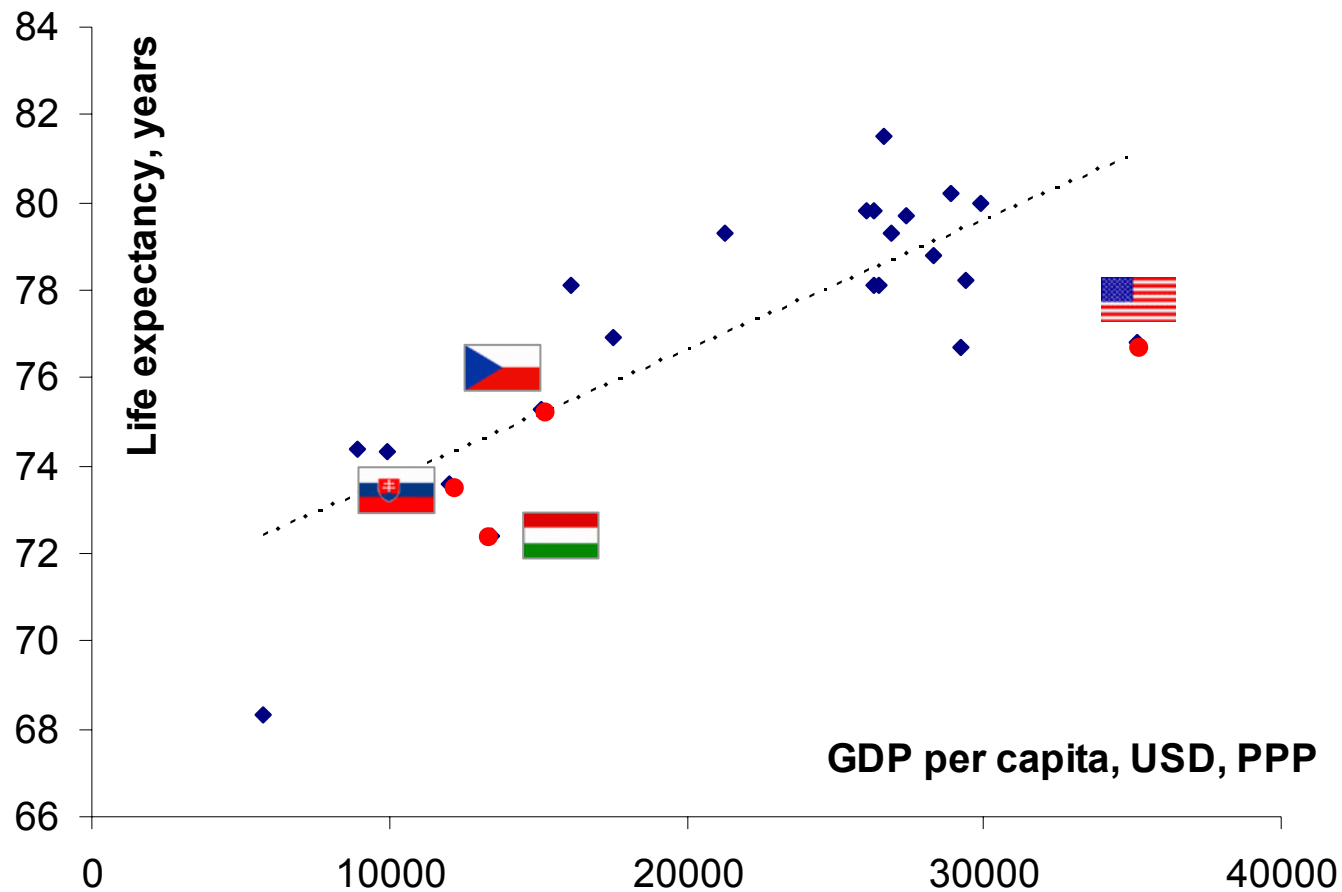
POLES APART

EU 8 versus EU 15

Bratislava, 8.6.2005

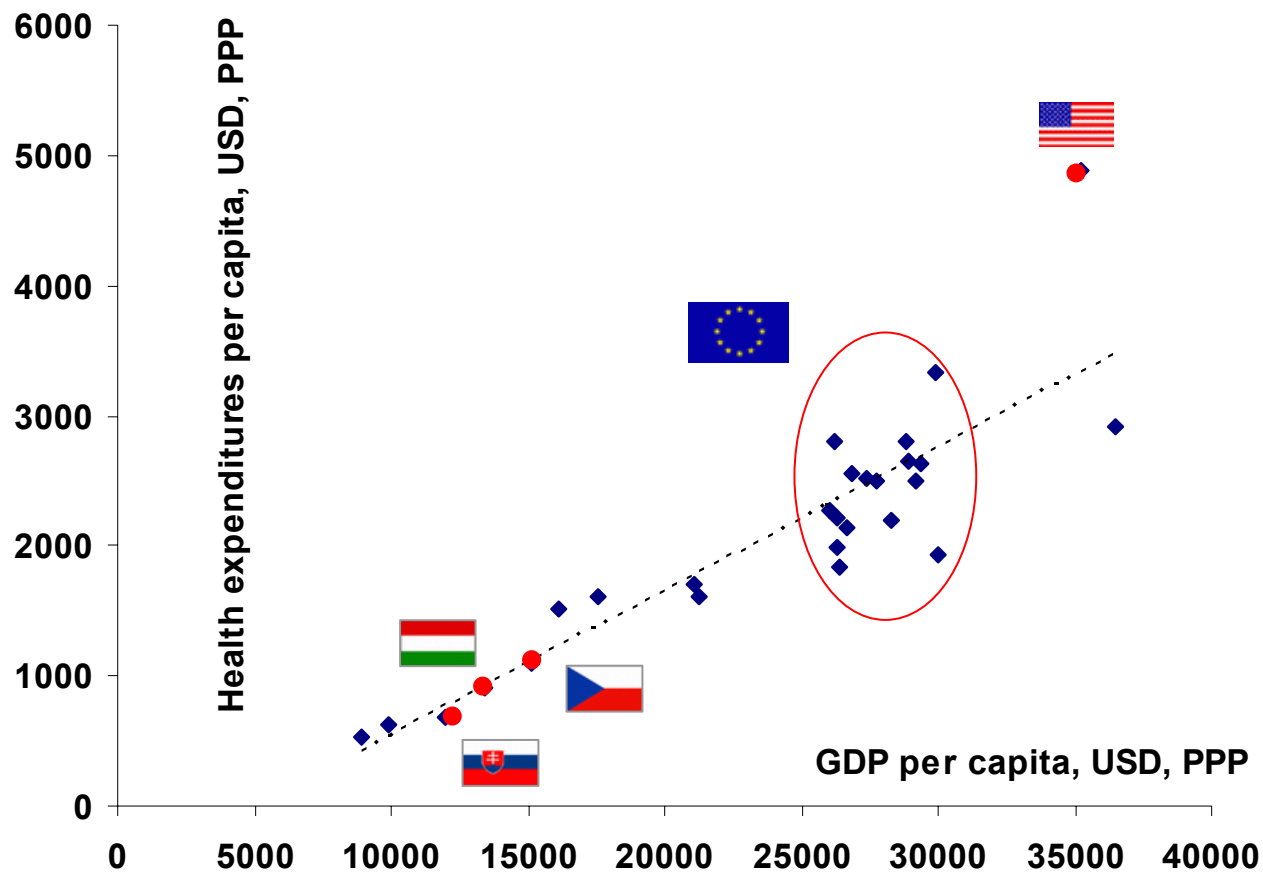
*Ing. Peter Pažitný, MSc.
Health Policy Institute*

Očekávaná délka života



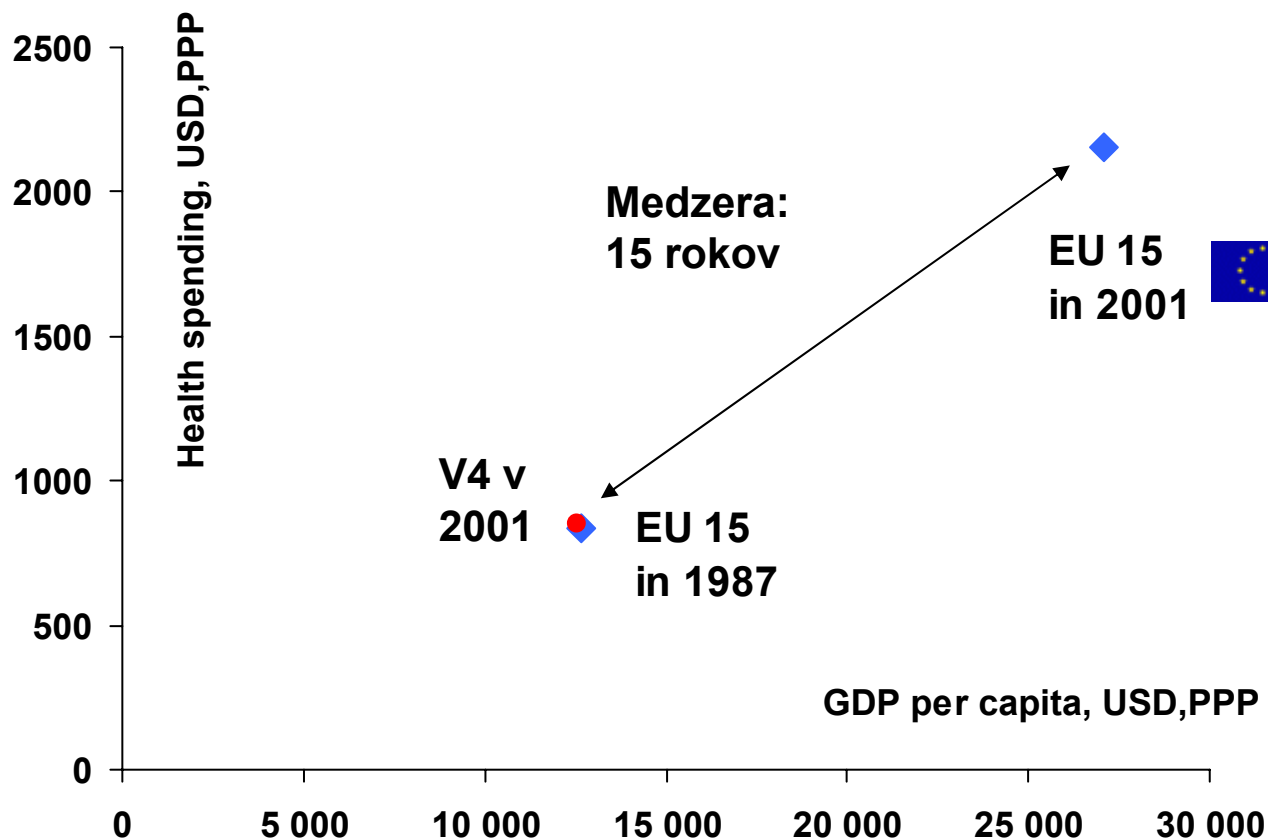
Zdroj: OECD, 2004

HDP a výdavky na zdravotníctvo



Zdroj: OECD, 2004

V4 versus EU 15: Medzera 15 rokov

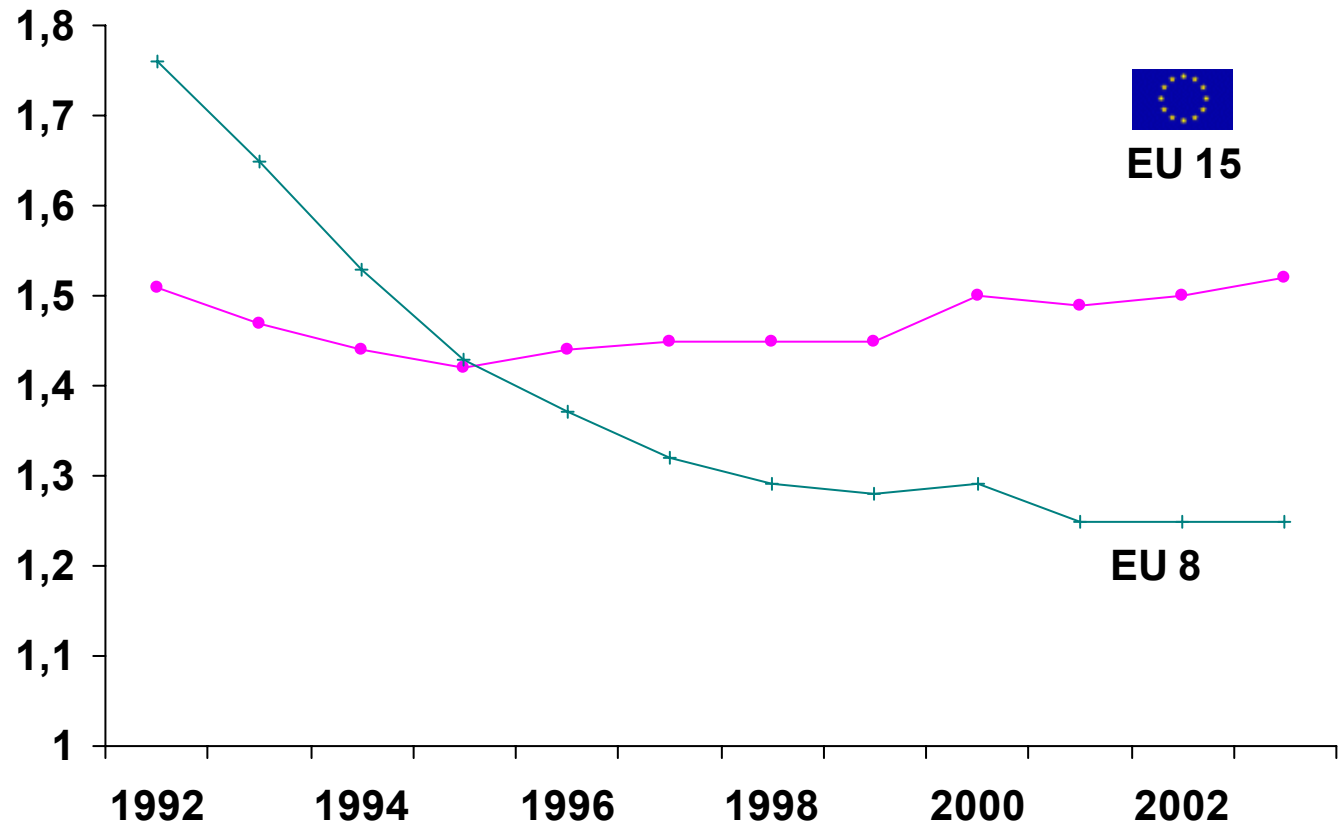


Zdroj: OECD, 2004

Veková štruktúra: Medzera 15 rokov

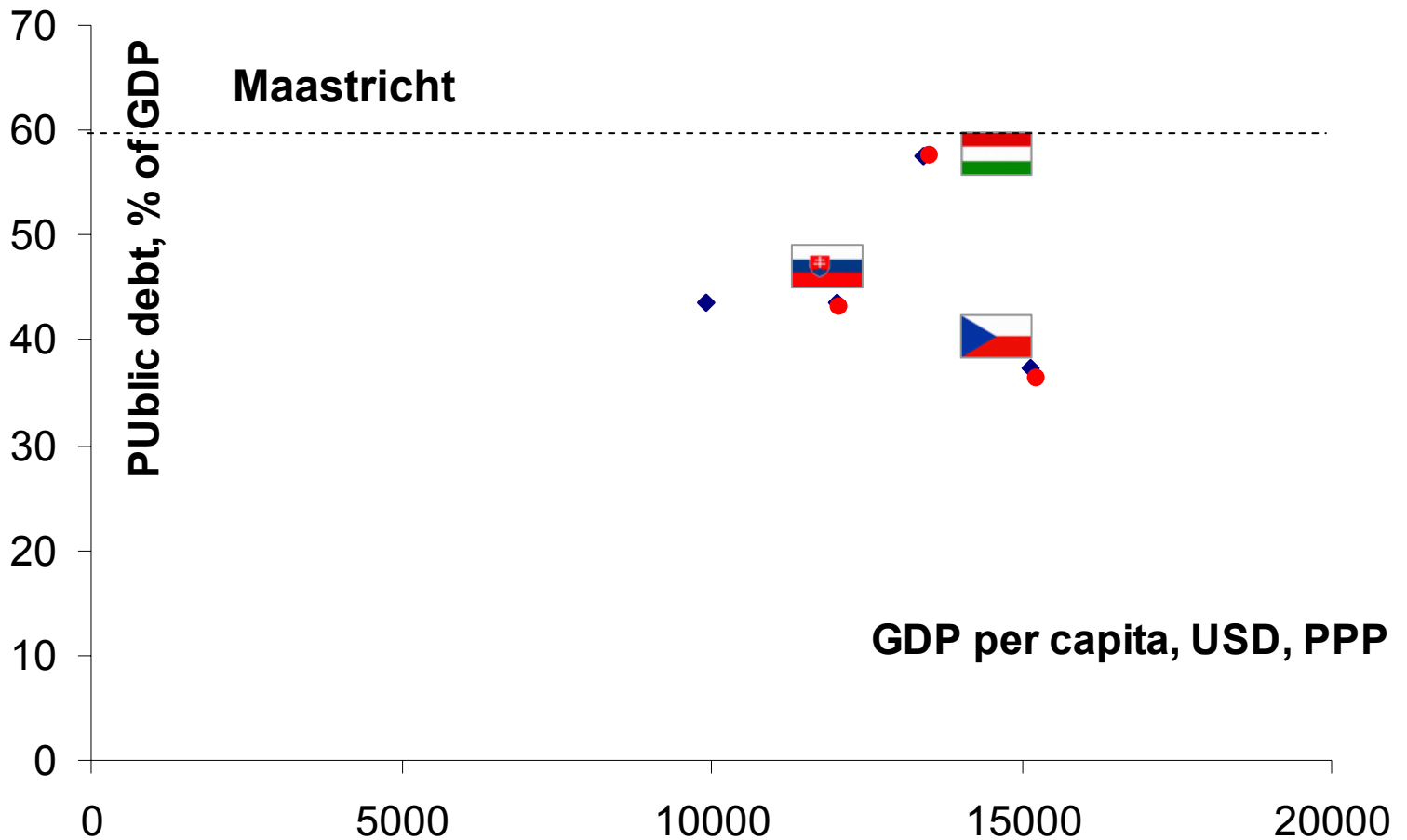
	Vekové skupiny	1993	2004
EU15	0-24	32,0	28,5
	25-64	53,0	54,5
	65+	15,0	17,0
EU8	0-24	36,3	31,3
	25-64	51,7	54,3
	65+	12,0	14,5

Fertilita: Dramatický pokles v EU8



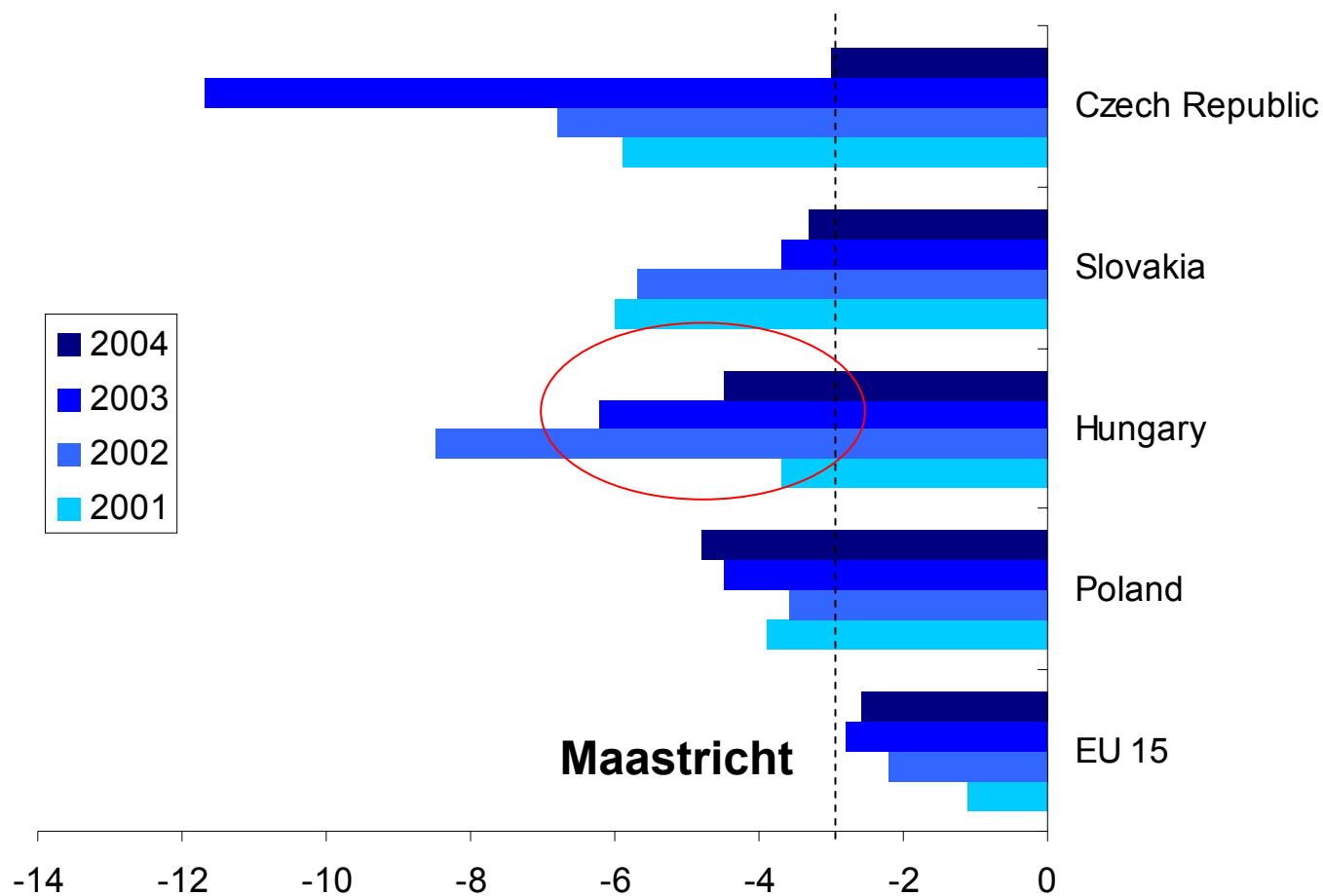
Zdroj: Eurostat, 2005

Verejný dlh (v % HDP)



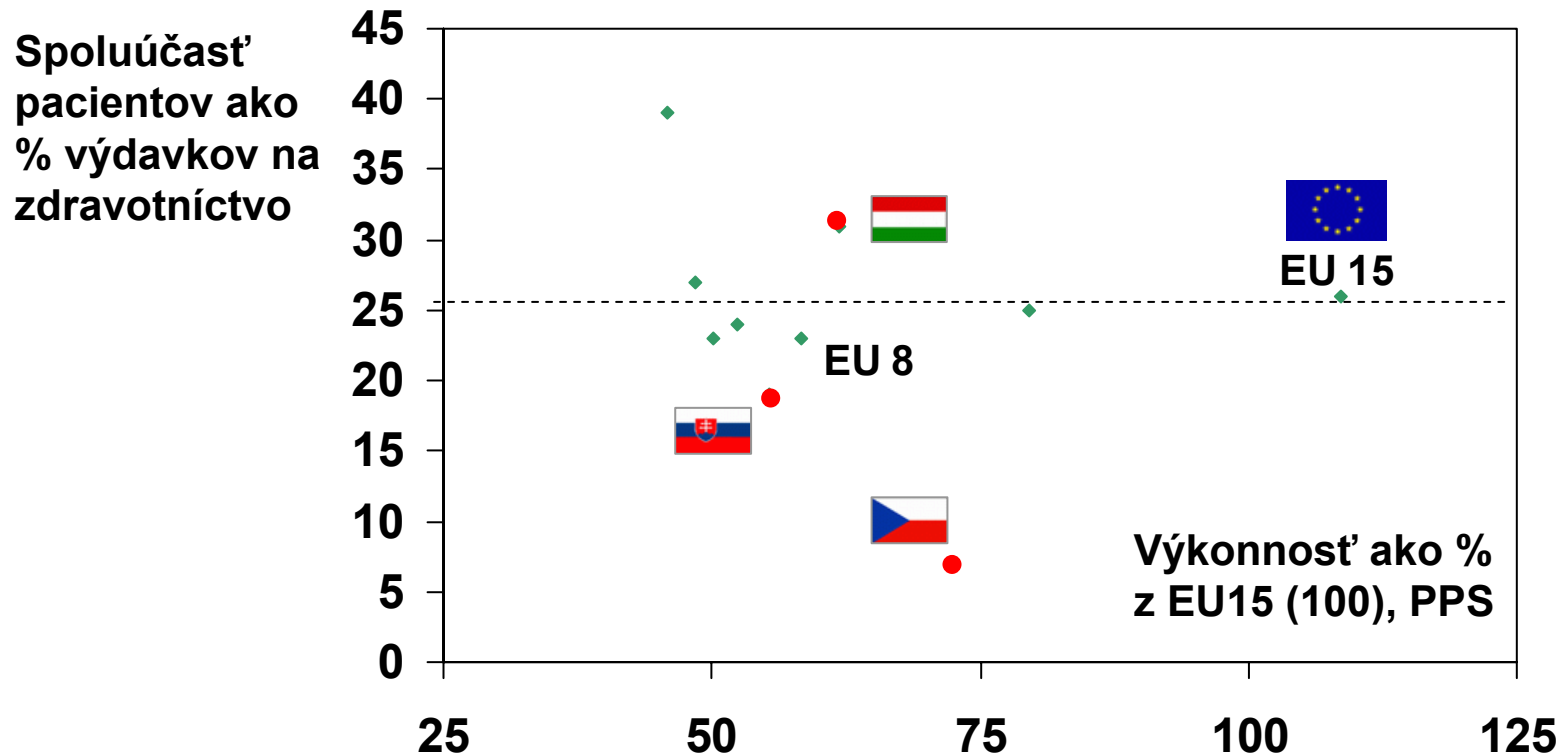
Zdroj: Eurostat, 2005

Fiškálny deficit (% z HDP)



Zdroj: Eurostat, 2005

Spoluúčasť pacientov



Spoluúčasť v EU8

Country	GDP per capita in PPS (Purchasing Power Standard)			Total expenditures on health care as % of GDP (2003)	Funding mix		
	1995 (e)	2000	2005 (f)		Public expenditures as % of GDP	Private expenditures as % of GDP	Ratio of public to private expenditures
Czech Republic	69,6	64,6	72,3	7.5	7.0	0.5	93:07
Slovakia	44,3	47,7	55,4	6.9	6.0	0.9	87:13
Hungary	49,2	53,0	61,9	6.7	4.6	2.1	69:31
Poland	40,5	46,1	48,4	6.1	4.5	1.6	73:27
Slovenia	68,0	73,0	79,6	8.3	6.2	2.1	75:25
Lithuania	33,9	38,4	50,1	5.6	4.3	1.3	77:23
Latvia	29,7	35,3	45,9	5.9	3.6	2.3	61:39
Estonia	35,3	43,3	52,4	5.4	4.1	1.3	76:24
EU 8	46,3	50,2	58,3	6.5	5.0	1.5	77:23
EU 15	110,8	109,9	108,7	8.1	6.3	1.8	74:26
OECD 30				8.4	6.0	2.4	72:28

Zdroj: Eurostat, WorldBank, 2005



Slovensko

- Lídrom v trhovo orientovaných zdravotných reformách, nielen medzi novými členskými krajinami, ale v Európe všeobecne
- Zavedené:
 - Poplatky v zdravotníctve
 - Explicitná definícia základného balíka
 - Ziskový status poisťovní a poskytovateľov
- Výrazná redukcia deficitov



Ostatné krajiny V4: Čakania na voľby

- V Čechách, Maďarsku a Poľsku sa reforma zdravotníctva odložila až do ďalších volieb (2006)
- Implementácia reformy zdravotníctva podobnej ako na Slovensku sa v týchto krajinách zdajú nevyhnutné




V4: Problémy s copyrightom?

- Krajiny EU8 odkopírovali zdravotné systémy západných susedov ...
- ... Avšak nemajú hlboké vrecká, aby ich zaplatili



V4: Problémy

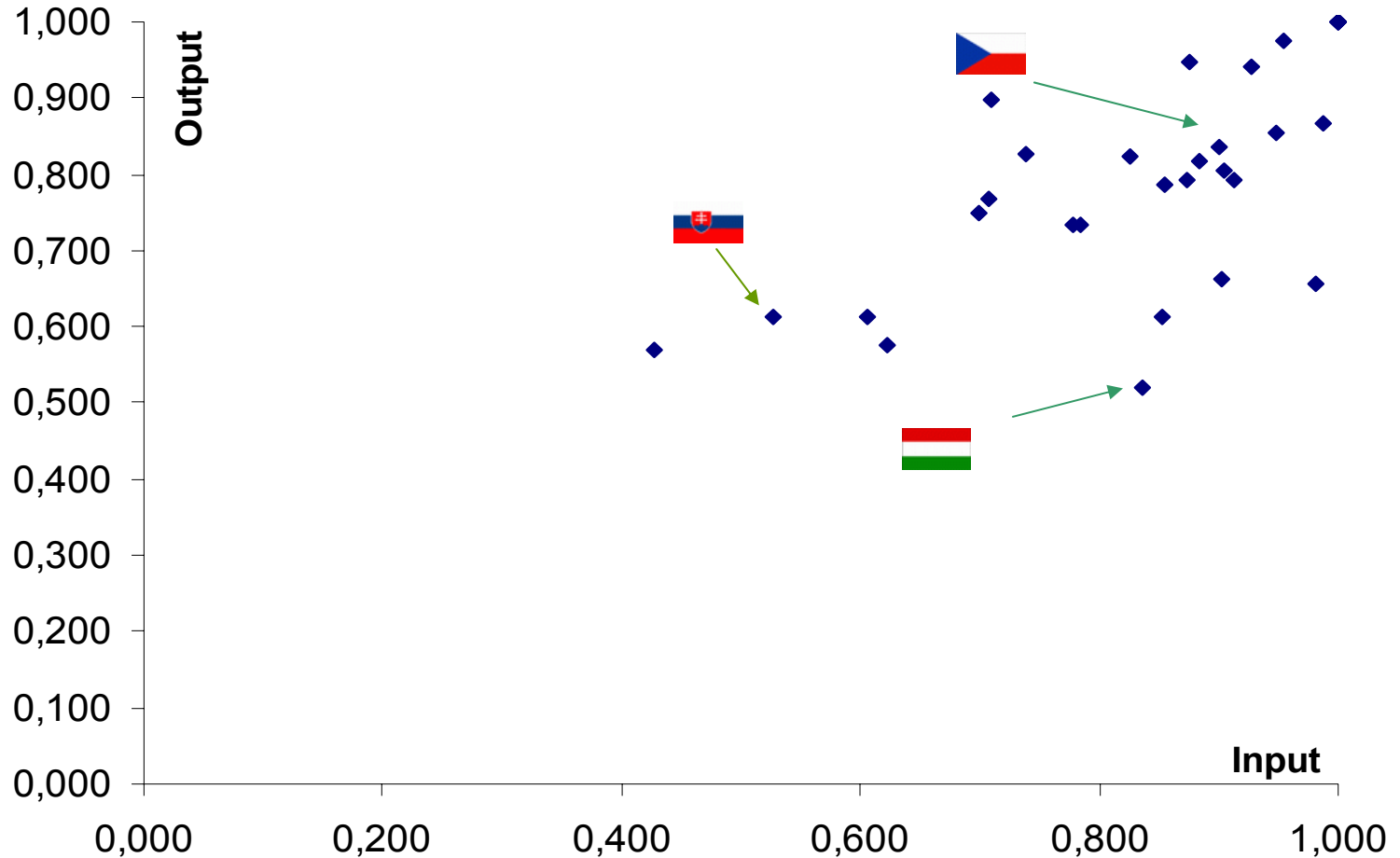
- Nedostatok osobnej zodpovednosti
- Kombinovaný s málo efektívnymi štátnymi inštitúciami



- Blízko k bankrotu
- Ešte predtým ako starnutie obyvateľstva udrie s plnou silou

Medzera efektívnosti

NED,LUX,
JAP, MEX



Zdroj: ifo Institute Munchen , 2004

A decorative graphic in the top left corner consists of three colored circles (black, yellow, and orange) and a vertical black line.

V4: Závěry

- Medzera je 15 rokov
- Dobrá východisková situácia pre implementáciu reforiem
- Neodôvodnený obdiv západnej Európy nie je adekvátne
- V4 má pripravené riešenia aj pre EU15
- Spoliehajte sa menej na vládu a viac na trh
- Sústreďte sa na individuálnu zodpovednosť

Koniec švédskych stolov



Ďakujeme pekne

www.hpi.sk

